

# DÉVELOPPER ET CERTIFIER SES COMPÉTENCES CLÉS

PROGRAMME DE FORMATION  
DERNIÈRE MISE À JOUR : 19/06/2023



## I PUBLIC VISÉ :

Toute personne salariée ou demandeur d'emploi souhaitant développer et attester de ses connaissances et compétences de base afin de pouvoir passer et réussir la certification CléA.

## I PRÉREQUIS :

- Avoir et savoir utiliser un ordinateur ou une tablette
- Avoir et savoir utiliser un téléphone ou un logiciel de visioconférence (Skype ou Teams par exemple)
- Lire, écouter et comprendre une consigne en français

## I SUIVI DE LA FORMATION :

- Evaluation initiale, mesure continue de l'acquisition des compétences par la plateforme, évaluation finale, contrôle et validation par le formateur des rapports d'acquisition
- Analyse de besoin, feuille d'émargement et questionnaire de satisfaction numérique

## I ACCOMPAGNEMENT FORMATEUR :

- 1H30 sous la forme de 7 échanges téléphoniques
- Définition des objectifs de l'apprenant à court terme
- Accompagnement pédagogique personnalisé

## I DURÉE DE LA FORMATION :

- En moyenne 14h de formation
- 1 journée de certification

## I MODALITÉS ET DÉLAIS :

- Entrée et sortie permanente
- Inscription sous 15 jours

## I ACCESSIBILITÉ :

- Si le stagiaire a un besoin spécifique d'accessibilité, nous tenterons dans la mesure du possible d'y répondre ou de l'orienter vers des organismes de formation habilités.

## NOUS CONTACTER :

[contact.formation@sejer.fr](mailto:contact.formation@sejer.fr)

<https://formation-professionnelle.nathan.fr/>

Nathan Compétences Professionnelles  
92 avenue de France - 75013 Paris

## OBJECTIFS DE LA FORMATION :

- **Communiquer** en français
- Utiliser les règles de **base de calcul** et du **raisonnement mathématique**
- Utiliser **les techniques usuelles de l'information** et de **la communication numérique**
- Travailler dans le cadre de règles définies d'un **travail en équipe**
- Travailler en **autonomie** et réaliser un **objectif individuel**
- **Apprendre à apprendre** tout au long de la vie
- Maîtriser les **gestes et postures**, et respecter les **règles d'hygiène, de sécurité et environnementales** élémentaires

Ces objectifs seront validés lors d'une évaluation.

## MOYENS PÉDAGOGIQUES :

- La formation tremplin CléA Nathan permet de se former en autonomie sur une plateforme numérique et accompagné par un tuteur. L'apprenant est accompagné dans la compréhension de ses erreurs.

## ACCOMPAGNEMENT PAR LA PLATEFORME :

- L'apprenant aura à sa disposition des vidéos, des diaporamas de rappels théoriques, des cartes mentales de synthèse et une douzaine de typologies d'activités pour s'exercer, réactiver et évaluer ses connaissances. Les contenus sont délivrés en fonction du besoin identifié par la plateforme tout au long de la formation.

## ENGAGEMENT DE L'APPRENANT :

- Pour assurer un engagement au cours du temps, l'apprenant sera sollicité par mail et par téléphone. Par mail, il recevra une campagne automatique d'engagement. Par téléphone, il sera sollicité par le formateur pour l'aider à se fixer des objectifs à court terme.

## PRISE EN MAIN DE L'OUTIL NUMÉRIQUE :

- L'apprenant aura à sa disposition les tutoriels et explications communiquées via la campagne de mails. A l'intérieur de la plateforme, le parcours est ponctué de vidéo d'introduction, de consignes explicatives et de parcours de prise en main. Le formateur et une équipe technique sont à sa disposition par mail et par téléphone.

# DÉVELOPPER ET CERTIFIER SES COMPÉTENCES CLÉS

PROGRAMME DE FORMATION  
DERNIÈRE MISE À JOUR : 19/06/2023



## DÉROULÉ PÉDAGOGIQUE :

### TEMPS 1 : DÉCOUVERTE ET ÉVALUATION INITIALE (1H30)

1. La plateforme accueille le stagiaire et lui présente la formation avec des vidéos.
2. Le stagiaire passe une évaluation pour connaître son niveau CléA global.
3. Un entretien avec le tuteur (20 minutes)

### TEMPS 2 : ENTRAÎNEMENT PERSONNALISÉ (DE 7 À 14H)

1. Le stagiaire travaille chaque domaine dans l'ordre qu'il a choisi en accord avec les conseils du tuteur.
2. Au début de chaque domaine, le stagiaire découvre en quoi consiste le domaine et les compétences qu'il va devoir travailler.
3. Il réalise un court test de positionnement pour se créer un parcours personnalisé, avec une difficulté adaptée à son niveau pour chaque compétence du domaine.
4. Lorsque l'entraînement est terminé, le stagiaire passe une évaluation complète du domaine sur le modèle de la certification officielle CléA Nathan.
5. Cinq entretiens avec le tuteur (10 minutes) :

- Des bilans intermédiaires, tous les un ou deux domaines, sont réalisés pour voir la progression du stagiaire.
- Le tuteur aide à la compréhension des consignes et des difficultés rencontrées en fonction des résultats et des retours du stagiaire.












### TEMPS 3 : ÉVALUATION FINALE ET BILAN (1H15)

1. Le stagiaire passe une évaluation pour connaître son niveau CléA global à l'issue de la formation.
2. Un entretien avec le tuteur (20 minutes)

### TEMPS 4 : PASSAGE DE LA CERTIFICATION (7H)

1. Le stagiaire est invité à se présenter dans une salle mise à disposition par Nathan ou votre entreprise pour passer la certification CléA.
2. Le passage de la certification dure 1 journée
3. Après analyse du jury agréé du dossier du candidat, le certificateur transmet le résultat au collaborateur.

## SYNTHÈSE DE L'ACTION DE FORMATION :

TEMPS 1	TEMPS 2	TEMPS 3	TEMPS 4
DÉCOUVERTE ET ÉVALUATION	ENTRAÎNEMENT PERSONNALISÉ	ÉVALUATION ET BILAN	CERTIFICATION
<b>1h30</b>	<b>De 7 à 14h</b>	<b>1h15</b>	<b>7h</b>
En autonomie	En autonomie	En autonomie	En collectif
 	      		
<b>Objectifs pédagogiques</b> <ul style="list-style-type: none"><li>✓ Découvrir la certification CléA</li><li>✓ Découvrir la formation Tremplin CléA</li><li>✓ Évaluation son niveau CléA global</li></ul>	<b>Objectifs pédagogiques</b> <ul style="list-style-type: none"><li>✓ Découvrir les domaines et les compétences qui les composent</li><li>✓ Réactiver, valider et/ou renforcer les compétences de chaque compétence</li><li>✓ Évaluer son niveau à l'issue de la formation sur un domaine</li></ul>	<b>Objectifs pédagogiques</b> <ul style="list-style-type: none"><li>➢ Évaluer son niveau CléA global</li><li>➢ Mesurer les progrès réalisés</li></ul>	<b>Objectifs</b> <ul style="list-style-type: none"><li>➢ Évaluer les compétences sur le 7 domaines</li><li>➢ Soumettre les résultats à la FCD</li></ul>
<b>Moyens pédagogiques</b> <p>3 vidéos de présentation 1 test de prise en main de la plateforme 1 évaluation de 60 questions</p>	<b>Moyens pédagogiques</b> <p>Par domaine : 1 infographie, 1 vidéo, 1 test de positionnement, 1 parcours personnalisé et 1 évaluation Par compétence : 1 introduction, 1 fiche de cours, une série d'activités, des indices, des feedbacks, 1 carte mentale</p>	<b>Moyens pédagogiques</b> <p>1 évaluation de 60 questions.</p>	<b>Moyens</b> <p>7 évaluations numériques sur une tablette 1 évaluateur pour 8 candidats max 1 salle dédiée au passage de la certification</p>
<b>Avec le tuteur</b> <p><b>1 entretien (20 minutes):</b></p> <ul style="list-style-type: none"><li>• Présentation de la mission du tuteur</li><li>• Définition de la feuille de route et priorisation des domaines à travailler en fonction du niveau initial du stagiaire</li></ul>	<b>Avec le tuteur</b> <p><b>5 entretiens (10 minutes) :</b></p> <ul style="list-style-type: none"><li>• Définition des nouveaux objectifs jusqu'au prochain entretien</li><li>• Bilans intermédiaires sur les objectifs de travail fixés (s'il y a lieu)</li><li>• Aide à la compréhension des consignes et des difficultés rencontrées</li></ul>	<b>Avec le tuteur</b> <p><b>1 entretien (20 minutes):</b></p> <ul style="list-style-type: none"><li>• Évaluation des progrès</li><li>• Recommandations pour le passage de la certification CléA si le niveau est suffisant</li></ul>	<b>Avec l'évaluateur</b> <p><b>1 entretien (20 minutes):</b></p> <ul style="list-style-type: none"><li>• Commentaires sur les résultats obtenus</li><li>• Rattrapage de compétences échouées</li><li>• Suggestion de parcours</li></ul>